



# ニンテンドーDSi用 ACアダプタ ドイツ仕様

## とりあつかいせつめいしょ 取扱説明書

このたびは任天堂「ニンテンドーDSi用ACアダプタ」をお買い上げ  
いただきまして、誠にありがとうございます。ご使用になる前にこの  
「取扱説明書」をよくお読みいただき、正しい使用方法でご愛用  
ください。なお、この「取扱説明書」は、大切に保管してください。

※本品は、ニンテンドーDSi本体にのみ使用できます。その他の  
本体では使用できません。

※本品は日本国内の家庭用電源(AC100V)では使用できません。  
使用できる国は、下記のとおりです。

アイスランド	イタリア	エストニア	オーストリア
オランダ	キプロス	ギリシャ	スウェーデン
スペイン	スロバキア	スロベニア	タイ
チェコ	デンマーク	ドイツ	ノルウェー
ハンガリー	フィンランド	フランス	ベルギー
ポーランド	ポルトガル	マルタ	ラトビア
リトアニア	リヒテンシュタイン	ルクセンブルク	

# 1. 安全あんぜんに使用ししていただくために…

ニンテンドーDSi用ACアダプタは精密機器せいみつききです。ご使用しにあたって特に次の点ちゆういにご注意ちゆういください。



警告けいこく

- 本品ほんぴんはニンテンドーDSi本体ほんたい (TWL-001) 専用せんようです。それ以外いがいの機器ききでは使用ししないでください。
- 海外旅行用変圧器かいがいりょこうようへんあつき (熱器具用ねつきくよう、電子式でんししき、トランス式しきなど) や白熱灯はくねつとう器具専用調光器きくせんようちゆうこうき を使用ししないでください。
- 液体えきたい (水みずやジュース、油あぶら、ペットの尿にようなど) で濡れたACアダプタや異物いぶつが入ったACアダプタを使用ししないでください。もし、濡れたり、異物いぶつが入ったときは、使用しせずに、任天堂サービスセンターにんてんどうにお問い合わせと合わせください。
- コネクタやプラグを指ゆびや金属きんぞくで触さわらないでください。
- 分解ぶんかいや改造かいぞう、ご自分じぶんでの修理しゆりは絶対ぜったいにしないでください。
- 雷かみなりがなりはじめたら、安全あんぜんのためACアダプタやACアダプタに接続せつぞくされた本体ほんたいに触さわらないでください。

- 湿気しつけやホコリよくしつ、油煙ゆえんの多い場所おお ばしょで使用しよつ、保管ほかんしないでください。特に浴室とくなど水みずを使用しよつする場所ばしょでは、絶対ぜつたいに使用しよつしないでください。
- 濡れた手ぬや汗ばんだ手あせで抜き差しぬき さししないでください。
- 急激きゅうげきな温度変化おん ど へん かわによって結露けつろするような場所ばしょ（エアコンの吹き出し口ふき だし ぐちなど）には置おかないでください。
- プラグきずやケーブルふしよくが傷しよつついたり、腐食ふしよくしたACアダプタしよつを使用しよつしないでください。
- ACアダプタほんたい本体やコードふを踏ひんだり、引ひつ張ばったり、強つよく曲まげたりしないでください。
- ACアダプタほんたい本体やコードふをストーブちかやヒーターかねつに近ちかづけたり、加熱かねつしたりしないでください。
- ACアダプタほんたい本体やコードふを加工か こうしたり、傷きずつけたりしないでください。
- コードとく（特にコードの根本ね もと付近ふ きん）に無理むりな力ちからが加くわわるような使つかい方かたをしないでください。
- コンセントぬから抜ばく場合は、本体ほんたいの電源でんげんをOFFオフにし、ACアダプタほんたい本体もを持って抜ぬいてください。
- 保管ほかんするときは、コードまを巻まかないでください。

- 
- コンセントに差し込むときは、しっかり奥まで差し込んでください。  
さ こ おく さ こ
  - 長期間使用しないときは、安全のためコンセントから必ず抜いてください。  
ちようき かん しよう あんぜん かなら ぬ
  - コンセントや配線器具の定格を超える使い方(タコ足配線)を  
しないでください。  
はいせん き く てい かく こ つか かた あし はいせん
  - ACアダプタに付着したホコリなどは、ACプラグをコンセントから  
抜いて、乾いた布で定期的に取り除いてください。  
ぬ かわ ぬの てい き てき と のぞ
  - 異常な音がしたり、煙が出たり、変な臭いがしたときは、すぐに  
本体の電源をOFFにし、ACプラグをコンセントから抜き、DCプラグを  
本体から外し、任天堂サービスセンターにお問い合わせください。  
い じよう おと けむり で へん にお  
ほんたい でんげん オフ ぬ  
ほんたい はず にんてんどう と あ
  - 小さなお子様がACアダプタで遊ばないように、手の届く場所や  
不安定な場所に保管しないでください。  
ちい こ さま あそ て とど ば しょ  
ふ あんてい ば しょ ほ かん
  - ACアダプタのプラグやコードを口に入れたり、くわえたりしないで  
ください。  
くち い



## ちゅうい 注意

- ACアダプタはプラスチック、金属部品で作られています。燃やすと危険ですので、廃棄する場合は各自治体の指示に従ってください。
- コードを持って振り回さないでください。
- 床に放置しないでください。



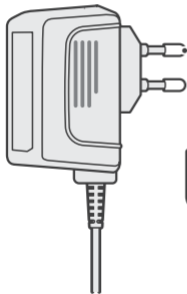
## し ようじょう 使用上のおねがい

- 本体を接続するときは、DCプラグの向きを確かめて、正しく接続してください。
- コンセントに差し込む場合、無理な力で差し込まないでください。
- 汚れがひどいときには水でうすめた中性洗剤に浸した布をよく絞ってふきとり、乾いた布で仕上げてください。シンナー、ベンジンなどの揮発油、アルコールなどでは拭かないでください。

## 2. セット内容 / 各部の名称とはたらき

ほん つぎ はい かくにん  
本セットには次のものが入っています。ご確認ください。

- ニンテンドーDSi用 ACアダプタ ドイツ仕様 …1個  
[WAP-002(EUR)]



### ACプラグ

コンセントに差し込みます。

### DCプラグ

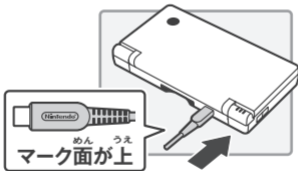
ニンテンドーDSi本体の  
ACアダプタ接続端子に  
差し込みます。

- とりあつかいせつめいしょ  
取扱説明書 ……1枚

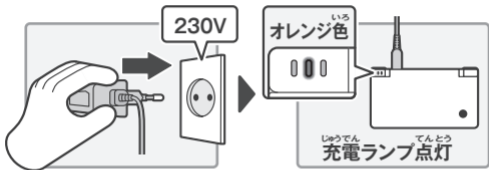
### 3. 充電方法 じゅうでん ほう ほう ※充電中にも本体を使用することができます。じゅうでんちゅう ほんたい し よう

① ほんたい 本体のACアダプタ接続端子にACアダプタのDC せつぞくたん し  
せつぞく プラグを接続する

※まっすぐに差し込んでください。向きが違うと差し込む  
ことができません。さ こ む ちが さ こ



② ACアダプタのACプラグを、コンセントにしっかり奥<sup>おく</sup>まで差し込む



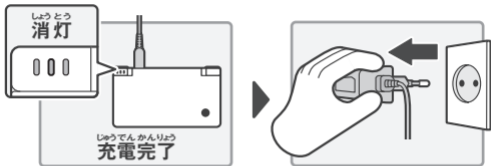
※充電ランプが点灯しないときは、ACアダプタが本体やコンセントにしっかり接続<sup>せつぞく</sup>されているか確認<sup>かくにん</sup>してください。

※充電ランプが点滅している場合は、バッテリーパックが正しく接続<sup>せつぞく</sup>されていない可能性<sup>かのうせい</sup>があります。正しく接続<sup>せつぞく</sup>されているか確認<sup>かくにん</sup>してください。

③ 充電が完了するまで待つ

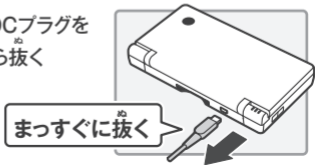


4 充電完了後、コンセントからACアダプタを抜く



※充電しながらゲームを楽しんだ場合、充電が完了しても充電ランプが消えないことがあります。故障ではありません。

5 ACアダプタのDCプラグを持って、本体から抜く



## 4.仕様

かた 型	めい 名	WAP-002 (EUR)
にゅう 入	りょく 力	AC 230V 50Hz
しゅつ 出	りょく 力	DC 4.6V 900mA
すん 寸	ほう 法	はば <sup>たか</sup> 幅 27.0× <sup>あつ</sup> 高さ 70.5× 厚さ 84.5mm
しつ 質	りょう 量	やく 約 80g
コードの長さ	なが	やく 約 1.9m

FOR SALE IN JAPAN ONLY.  
COMMERCIAL USE AND RENTAL PROHIBITED.  
THIS PRODUCT IS UNUSABLE IN JAPAN.

ほんせいひん にほんこくない はんばい  
本製品は日本国内だけの販売とし、  
しょうぎょうちくてき しょう ちんたい きんし  
また商業目的の使用・賃貸は禁止されています。  
ほんせいひん にほんこくない しょう  
本製品は日本国内では使用できません。

## 5. 任天堂公式サイト

さいしん じょうほう      かく にん  
最新情報はココで確認!

にんてん どう  
任天堂ホームページ <http://www.nintendo.co.jp/>

- さいしん      じょうほう      ぐわ      しょうかい      しゅう り つけ つけ  
●最新のゲーム情報を詳しく紹介。オンライン修理受付が  
できるなどサポート情報も充実。

にんてん どう      たの      たいおう  
ケータイで任天堂を楽しむ! [iモード・EZweb・Yahoo!ケータイ対応]

にんてん どう  
任天堂モバイル <http://nintendo.jp/>

- ちゃくしん      まちうけ が ぞう      まんざい  
●着信メロディ、待受画像などのコンテンツ満載。  
にんてん どう しょうひん      しゅう り つけ つけ      り よう  
任天堂商品の「修理受付」もご利用いただけます。



オリジナルグッズをゲット!      [パソコン&携帯電話に対応]

クラブニンテンドー <http://club.nintendo.jp/>

- しょうひん どうふう      どうろく  
●商品同封のシリアルナンバーを登録して  
オリジナルグッズを手に入れよう!



きゃくさま そうだん まどぐち  
お客様ご相談窓口

でんわばんごう  
電話番号

0570-011-120 (ナビダイヤル)

075-662-9611 (PHS、IP電話からはこちらをご利用ください)

でんわうけつけじかん げつ きんよう ごぜん じ ごご じ ど にち しゅくじつ かいしゃとっきゅうび のぞ  
電話受付時間：月～金曜 午前9時～午後5時(土、日、祝日、会社特休日を除く)

にんてんどう  
任天堂サービスセンター

しゅうり かん と あ おく さき  
修理に関するお問い合わせ・送り先

でんわばんごう  
電話番号

0570-021-010 (ナビダイヤル)

0774-28-3133 (PHS、IP電話からはこちらをご利用ください)

〒611-0042 京都府宇治市小倉町神楽田56番地 任天堂サービスセンター

でんわうけつけじかん げつ きんよう ごぜん じ ごご じ  
電話受付時間：月～金曜 午前9時～午後9時

どよう げつ きんよう じ ごご じ ど にちよう しゅくじつ かいしゃとっきゅうび のぞ  
土曜 午前9時～午後5時(日曜、祝日、会社特休日を除く)

しゅうり りん おく さき ちよくせつ も こ ばあい  
修理品の送り先・直接お持ち込みいただく場合：

げつ きんよう ごぜん じ ごご じ ど にち しゅくじつ かいしゃとっきゅうび のぞ  
月～金曜 午前9時～午後5時(土、日、祝日、会社特休日を除く)

でんわばんごう たし まちが ねが  
※電話番号はよく確かめて、お間違えのないようお願いいたします。

NINTENDO DS・ニンテンドーDSは任天堂の登録商標です。

きんむ だんでんざい  
禁無断転載

Trademarks registered in Japan.

PAT. PEND. © 2008 Nintendo All rights reserved.

にほんこく ないほんばいせんよう  
日本国内販売専用