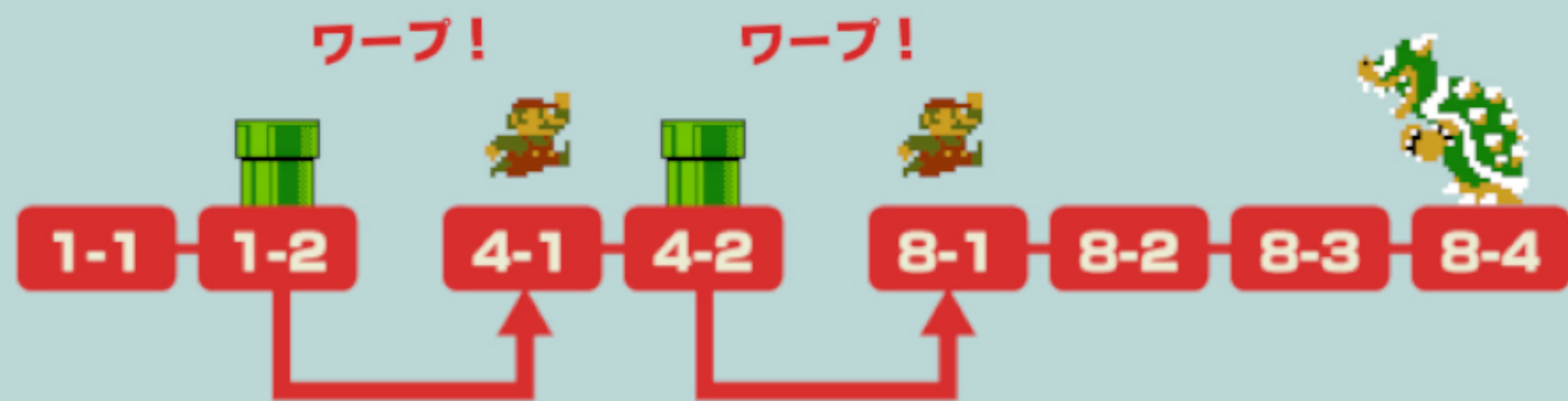


# スーパーマリオブラザーズ完全クリアへの3つのポイント！



## 最短ルートで駆け抜けろ！

1-1から8-4までは32コースもあるが、最短ルートならわずか8コースでクリア可能だ。タイムに差がつく3つのポイントを教えよう！

4 **WORLD 1-2 → 4-1へワープ！**



ゴール直前のリフトを使い天井の上へ。そのまま奥に進むとワープゾーンがあるぞ。「4」の土管に入り4-1へワープしよう！



8 **WORLD 4-2 → 8-1へワープ！**



最初のリフトをこえた所に隠しブロックが！これを足場にしてツルを出しワープゾーンへ行こう。「8」の土管に入れば8-1までワープできるぞ！



# スーパーマリオブラザーズ完全クリアへの3つのポイント！



WORLD 8-4の正解ルートはコレだ！

スタート

8-4

まずは溶岩をこえた先の最初の土管に入ろう！

8-4はトラップだらけ！！

土管に入らないで走り続けるとループしてしまうが、間違った土管に入ると8-4のスタートに戻されてしまう！

正しい土管に入り、最短ルートを進もう！  
あとひといきだ！

次も溶岩の先の土管が正解！  
隠しブロックを足場にしよう！

水中を出たら、  
ひたすらまっすぐ進め！

斧を取ったら  
クリア！

ここも溶岩の先が正解！  
入ると次は水中面。そして...




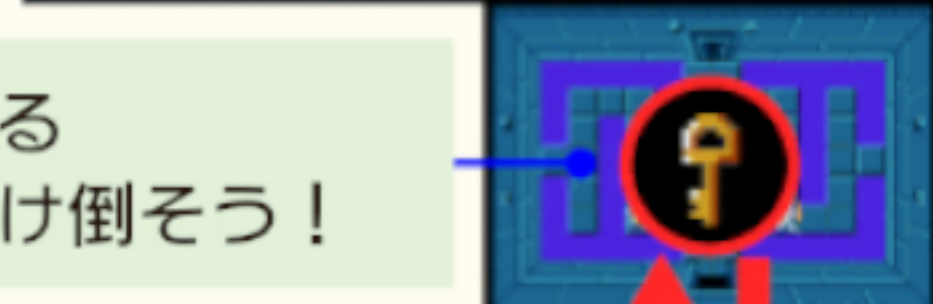

# これがLEVEL-1 地下迷宮の最速ルートだ！



## 必要なキーは全部で4つ！

赤い矢印の順に進んでいこう。  
タイムアタックではすべての部屋に行く必要はないのだ。キーを持っていない敵は無視して先を急ごう。ボス戦まではなるべくハートを温存しておきたい。ボスを倒したらトライフォースをゲットして終了！

キーを持っている  
スタルフォスだけ倒そう！



## アクオメンタス攻略！

頭が狙い目！ダメージを受けても気にせず、ひたすら剣を連打しよう！



ゴール

トライフォースは  
ここだ！



## ウォールマスターにつかまるな！




壁ぎわを歩くとコイツが現れる。  
つかまるとスタート地点に戻されるゾ！

## 見た目がちがうヤツを探せ！



この部屋にいるスタルフォスの  
1体がキーを持っている。  
見た目がちがうので  
よ〜く覚えておこう。



## あれ、キーはどこ...？



この部屋にいるスタルフォスを  
すべて倒せばキーが出てくるゾ！

この部屋に入る必要はない。  
まずは右の部屋へ向かおう！



スタート



# メロイ

## 惑星ゼーベス 最速脱出テクニック



ゴール

### 操作性か飛距離か!? 2つのジャンプ

それぞれの特徴を活かし、最上部のエレベーターを目指そう!

#### 通常ジャンプ (A)

ジャンプ中中での姿勢制御がしやすく、小さな足場にもラクラク着地できる。  
Aを押す長さでジャンプの高さも変化!



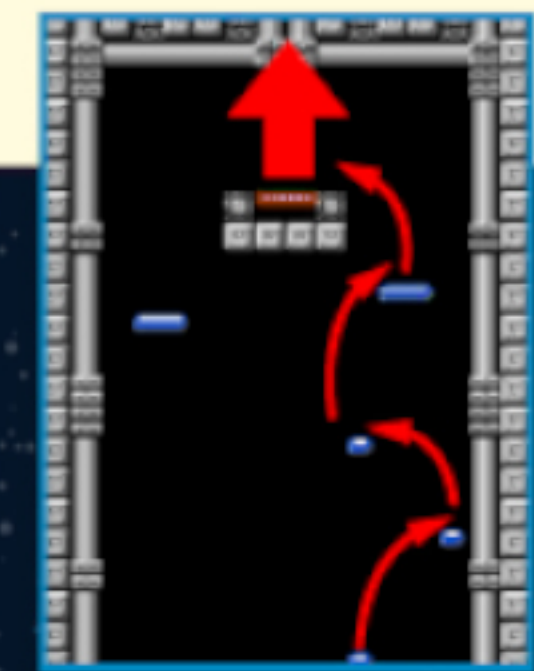
#### 回転ジャンプ (中+A)

助走の勢いで遠くまで跳べるが、その分中での姿勢制御がしづらい。  
飛距離が必要な時に使おう。



### ゴール目前でもあせるな!

ゴール付近は、足場の配置が少し変化する。  
あせてミスしないように気をつけよう。  
エレベーターに乗ったら+を押して脱出だ!



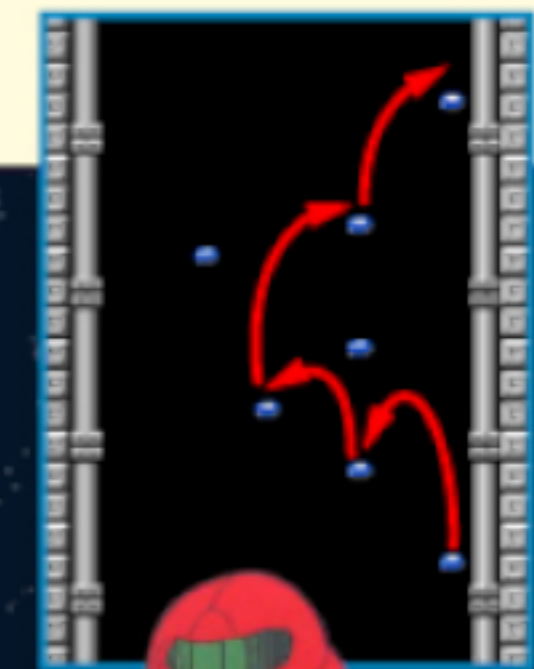
### 回転ジャンプのキャンセル

回転ジャンプ中にBでビームを撃つと  
回転をキャンセルし通常ジャンプのように  
姿勢制御できるようになるぞ!



### 同じパターンの足場が続くぞ!

同じパターンの足場が続くので、手が操作を  
覚えるまで練習しよう。通常ジャンプを  
使うと着地は安定するぞ!



スタート



## これが1面の最速攻略法だ！

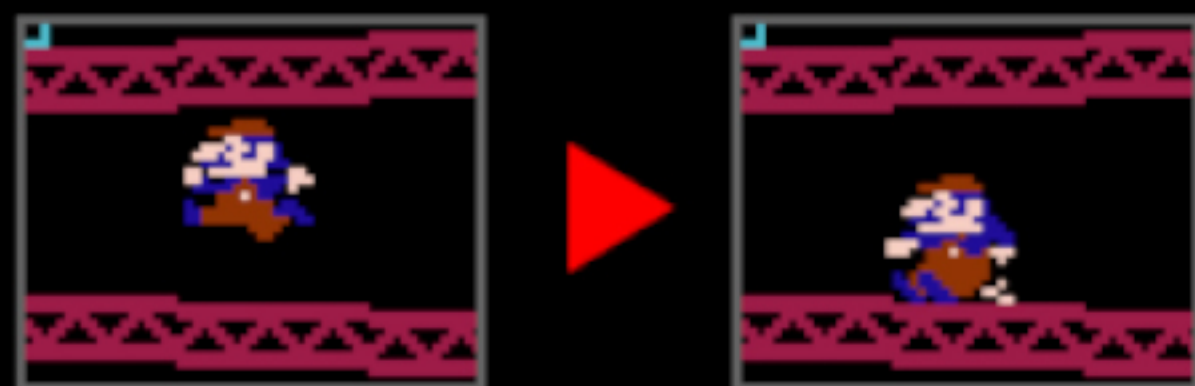
ムダのない動きで  
上まで登ろう！

### ハンマーは取らない！

ハンマーを取るとタルを壊せるが、しばらくハシゴを登れなくなってしまう。ハンマーは取らないようにしましょう！

### ジャンプはしない！

タルはジャンプでよける必要があるが、実はジャンプをした分だけタイムロスに！できるだけジャンプの回数を減らそう！



ジャンプして着地すると少し硬直して動きが止まってしまう！



ゴール



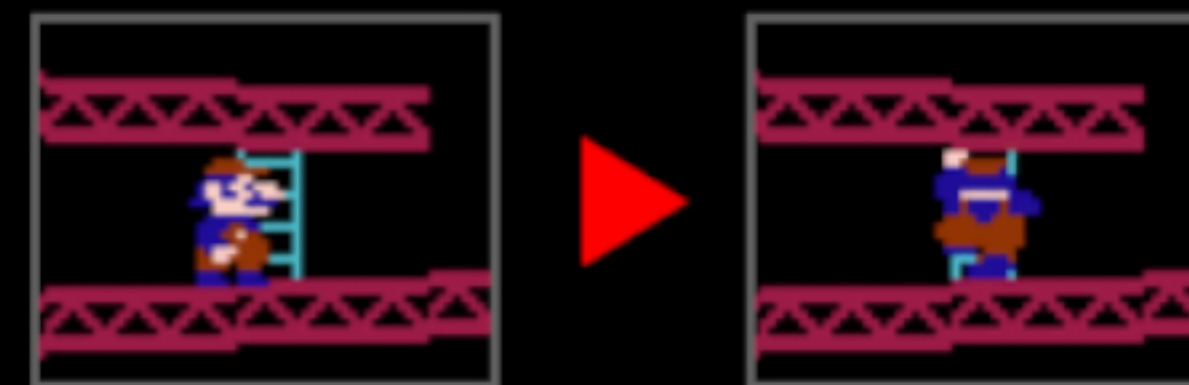
スタート

### 登るハシゴは6か所！

余計なハシゴには登らず、最短ルートを通ろう！登るハシゴは6か所だけだ！ムダなく動いて、目指せ最速タイム！

### ハシゴはギリギリから登る！

マリオがハシゴの真下にいなくても少しズレた位置から登ることができる。この登り方で少しでもタイムを縮めよう！



このあたりから↑で...登れる！

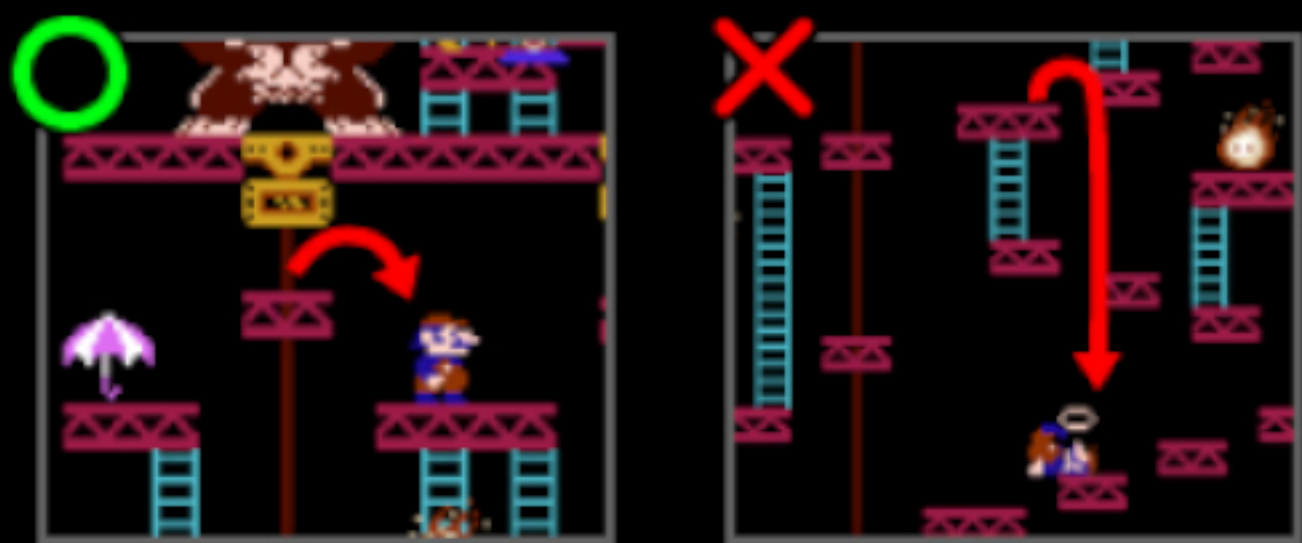


## 2面の最速攻略法はコレだ！

飛び移るタイミングを見極めよう！

### 高いところから飛び降りるのはNG！

このゲームでは、マリオは身長より高い所から落ちるとミスになる。注意して進もう！



### コイツの動きに要注意！

2つ並んだハシゴはコイツが邪魔してくるぞ。動きをよく見てハシゴを登り右側のリフトに飛び移ろう！



### 落とし物を取らない！

ステージにはレディの落とし物がある。取ると得点がアップするが、この競技では無視してゴールへ急げ！

### ジャツキをよく見て！

ジャツキは一定の間隔で飛んでくる。ハシゴを登ったら一度止まって、ジャツキが通り過ぎたところで進もう！



焦らずタイミングを見て動こう！

## 3面の最速攻略法 大公開!

すべてのボルトを  
最速で通れ!

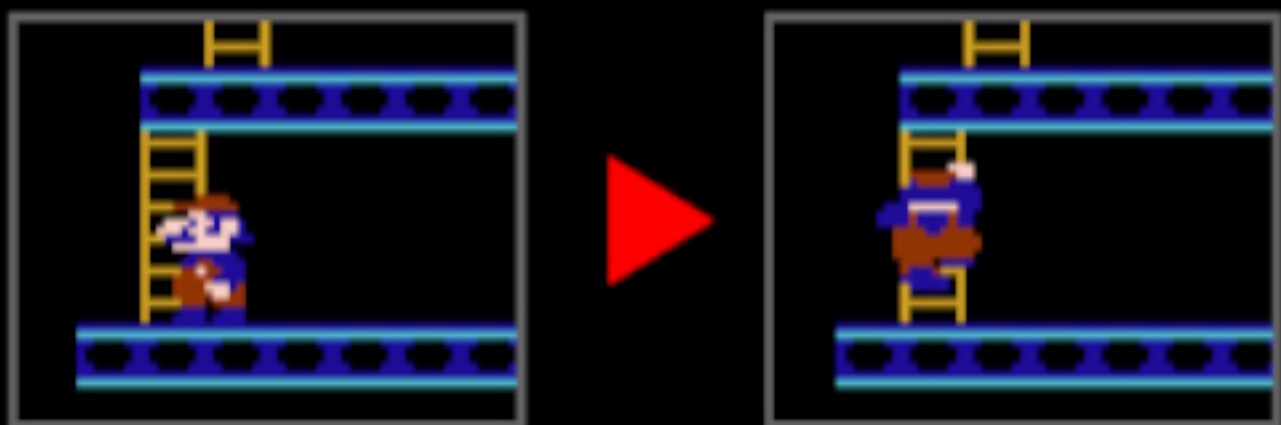
ボルトを抜いたら即、引き返す!

4段目のボルトは抜いたら瞬時に逆側に引き返そう! ジャンプせずに済むのだ。難しい場合はジャンプを使おう。



ハシゴはギリギリから登る!

マリオはハシゴの真下より少しズレた位置から登ることができる。1面でも紹介したこの技はここでも有効だ!



すべてのボルトを抜いたら...

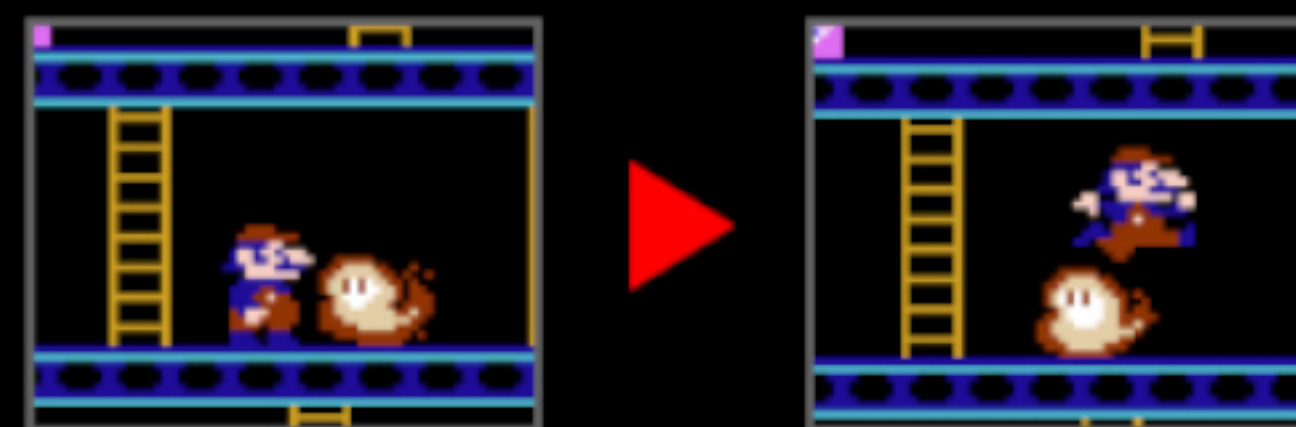
ゴール



スタート

おじゃま虫は飛び越えよう!

おじゃま虫はジャンプで飛び越えよう! ふれるギリギリで十字とAでジャンプだ!



ギリギリじゃないと飛距離が足らずぶつかるので要注意だ!


順番にボルトを抜こう!

ボルトはどこからでも抜けるが、余計な移動はタイムロスになる。このルートを参考に最速タイムを目指せ!



### これが冥府界の砦だ！

砦の中は迷路になっている。敵との戦いはなるべく避け、矢印の通りに進もう！  
途中、トンカチでイカロスを助けておくとボス戦で加勢してくれるぞ！



### 最重要ポイント！

#### ゼツタイをへ降りろ！

ハシゴを降りるとき、**+**を押して左の足場に降りよう！  
うっかり下に降りてしまうと元の場所に戻るのがタイヘン...！



体力に余裕がない場合は温泉で回復しても...？

スタート

#### 出た！ツインベロスだ！

ジャンプのあとの落下中が狙い目！  
トンカチは矢2本以上の威力があるぞ。  
温存して使うのも手だ！

#### あっ！ビットがナスになる！

ナスビ使いの攻撃は特に注意！  
この競技ではナスにされると巻き戻されてタイムロスに！



ゴール





# これがWORLD1-1の最速クリアルートだ！

スタート

ゴール

カベをこわせ！

バクダンが  
点減しはじめたら  
1秒弱だけ待って  
ドアの前のカベに  
落とそう！！

キャサリンを倒せ！

ボスのキャサリンは約4秒ごとに  
タマゴをはくぞ！  
タマゴに乗ってかついで投げろ！

敵を踏み台にしてショートカットできるぞ！

コイツがはねたとき  
「ためジャンプ」！  
上の段に上れるぞ！

「ためジャンプ」は  
+長押しして、  
光ったらAだ！

こっちは  
時間がかかるぞ！

BOMB



## TRACK#5タイムトライアル完走 大攻略！



トラックを駆ける風になれ！

タイムを縮めるカギは、ターボの使いこなしとジャンプテクニック。そして的確なライン取りにある。障害物の配置をよくチェックしておこう。

1

ターボを使いこなそう！



ⒷのターボはⒶのアクセルよりも加速性能が高い。走り出しや、ジャンプ前後の急加速、再加速に積極的に使っていこう。ただし、オーバーヒートには要注意！

スタート



開始と同時にⒷでターボ！急加速で発進だ。

クールゾーンのある一番奥に移動しておき、しっかりエンジンを冷やそう。

直後のぬかるみを避けそのままジャンプ！

下り斜面に着地。勢いをつけて次の大きな障害を駆けのぼろう！

三連続の障害物は、十分加速した状態ならまとめて跳びこせる。

## TRACK#5タイムトライアル完走 大攻略!

2

## クールゾーンを見逃すな!



クールゾーンと重なると  
TEMPメーターが大幅に下がり  
しばしオーバーヒートの心配がなくなる。  
ターボが使える時間を増やすためにも  
確実に通過しておこう。

3

## 着地時の姿勢に注意!

着地時の姿勢とその場所の角度が合っていないと  
減速したり、転倒したりしてしまうぞ。  
バイクの角度は常に着地面と平行に!



直前の小さな障害を  
ウィリーで越え、2つめの  
クールゾーンを通過。

ここはジャンプ直後から  
フロントを下げ、しっかり  
飛距離を伸ばそう。

障害を越えるとぬかるみが!  
前もって重ならないラインへ  
移動しておくとも良いだろう。

大きな障害から降りる時は  
前輪を浮かせていると  
転びにくいぞ。

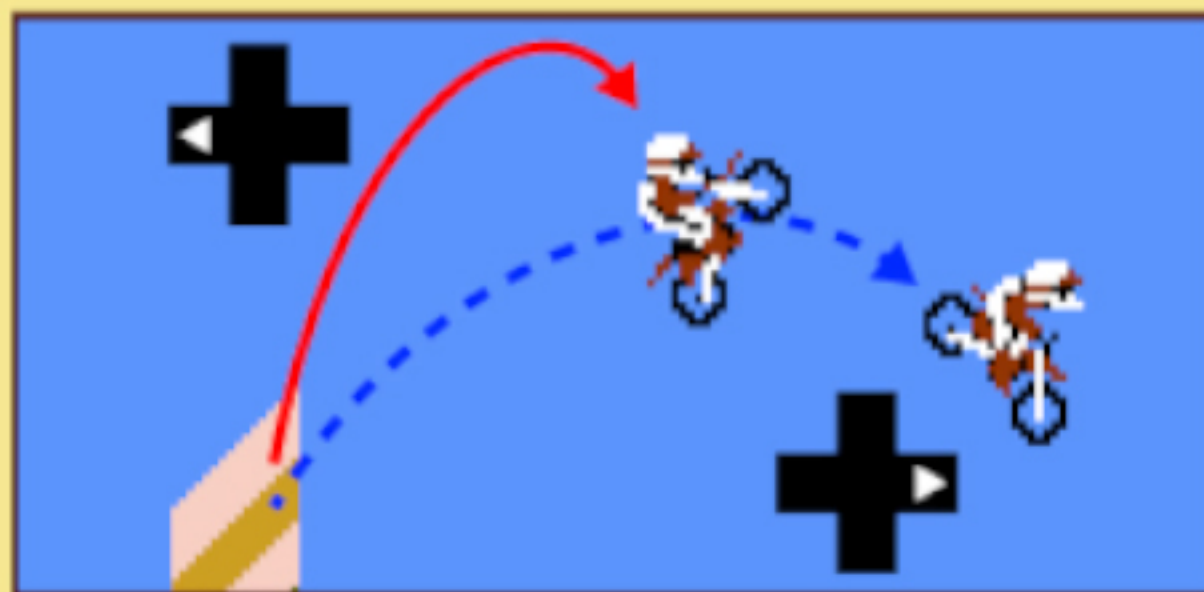
このジャンプ台はパスし  
て直後にあるもう1つの  
ジャンプ台に備えよう。

## TRACK#5タイムトライアル完走 大攻略！

4

姿勢を変えてジャンプ曲線をコントロールしよう！

ジャンプ中にフロントを下げると  
やや加速+通常より遠くまで跳べる。  
逆にフロントを上げると  
やや減速+通常より高く跳べる  
ようになるのだ！



毎回のジャンプで跳ぶべき  
距離を見極め、それに合わせて  
飛距離をコントロールできるよう  
なろう。



オーバーヒートに  
気をつけろ！

フロントを下げて飛距離を  
かせぎつつ、着地姿勢を  
しっかり取るのも忘れずに！

間にはさまれた小ぶりの  
障害物には構わず、まとめて  
跳びこそう。

いよいよコース終盤！  
おすすめは一番奥のライン。  
最初のぬかるみを越えたら  
移動しよう。

ウイリーで障害を、  
ハンドリングでぬかるみを  
1つずつ越えよう！

2周したら

ゴール

# ICE CLIMBER



コンドルに向かって  
ジャンプ!



## マウンテン01 最速クリア競走攻略法



効率第一! ジャンプ回数を節約しよう!

- 無駄なジャンプをなるべく省き、
- 1フロアあたりの滞在時間を短くしよう。
- 最速の道はそこから始まる!

ブロックのうすい所をねらえ!

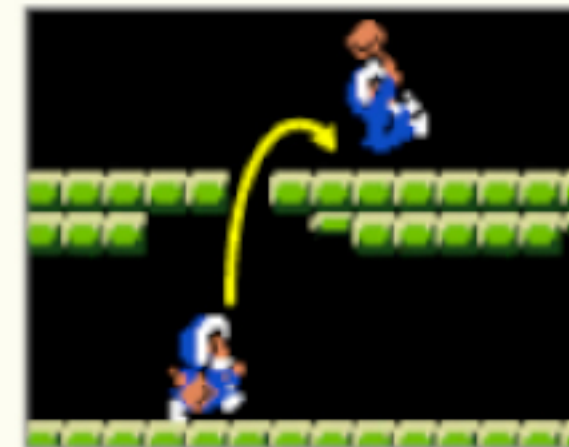
各フロアの厚みは1~2ブロック。  
ブロック1つ崩すのにジャンプ1回  
必要なため、うすい所をねらえば  
それだけ速く登れるのだ。



スタート

1ブロック幅で登ろう!

ブロックの間隔が幅1つ分あれば  
上段のフロアに登ることができる。  
これが出来るようになると  
ジャンプ回数を減らせるぞ!



2つのジャンプを使い分けよう!

操作もクセも異なる2つのジャンプを、飛ぶ場所や  
距離に応じて使い分けよう。

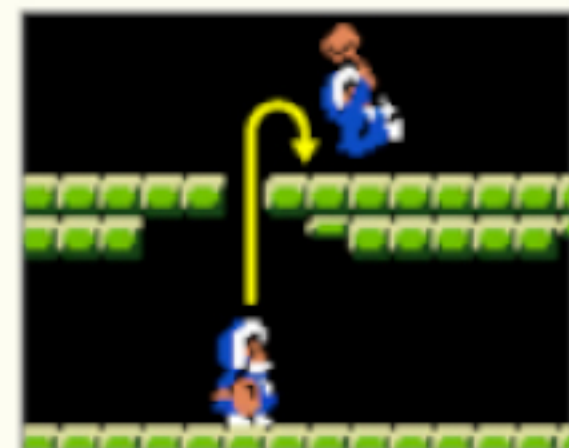
横っ飛び

⬇️を入れながらⒶでジャンプ!  
助走をつければ、すこし離れた  
場所にも飛び移れるぞ。



垂直飛び

Ⓐだけ押すと真上にジャンプ!  
ジャンプ中に⬆️で向きを変えよう。  
1ブロック幅を通り抜けやすいぞ。



# BALLOON FIGHT

## バルーンファイト1~3面の超絶テクニック大紹介！

### 飛び立つ前をねらえ！

フェイズ開始直後、まだ離陸前の敵をどれだけ倒せるか？勝負はそこにかかっている。この攻略記事では各フェイズの限界ギリギリ最速ルートを紹介するぞ！



### PHASE 1



飛び立つ前に一気に3体倒せ！  
難しいなら2体倒すことを  
目指そう！

### PHASE 2



飛び立つ前に3体、離陸直後に1体、  
向かって来た最後の1体を倒すルートが  
理想的だ！

### PHASE 3



練習が必要だが、がんばれば  
飛び立つ前に3体倒せる！  
飛び立った残りの2体を倒せば完璧だ！

# 決定版！これがWORLD 1 最速クリア攻略法だ！



## 最短ルートで駆け抜けろ！

WORLD 1 の最短ルートはこの図の通り。  
1-3と1-4は通らなくてOK！  
それ以外のステージをすばやく進もう！




## メーターを上げてジャンプ！

++Bでダッシュするとパワーメーターが上がる。  
Pが点減した状態でジャンプすると大きく跳べるのだ！




## 1 1-1と1-2はダッシュで進め！



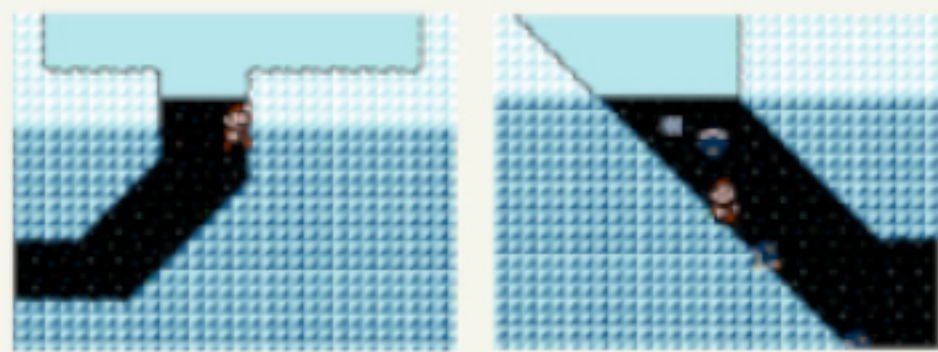
1-1、1-2は、パワーメーターを最大まで上げてジャンプ！  
図のように大きくジャンプすると、敵を踏んで大きくジャンプできるぞ！

## 2 砦のポイントはブンブン！



ブンブンを素早く倒すのが大事！  
動き回る前にテンポよく踏んで倒そう！  
立ち上がりにあわせてジャンプをお見舞いだ！

## 3 1-5はダッシュ&坂すべり！



地上と地下を進もう！  
+を押して坂を滑ると速く進めるぞ！  
敵も蹴散らせるのだ！  
まさに一石二鳥！


## 4 1-6は慎重に急げ！

腕に自信があれば、このルートでタイム短縮だ！





## 5 ハンマーブロス戦のポイント！



ハンマーブロスはブロックの下からたたくと倒しやすい！  
倒したら少し待って、反対側に出てくる宝箱を取りに行こう！

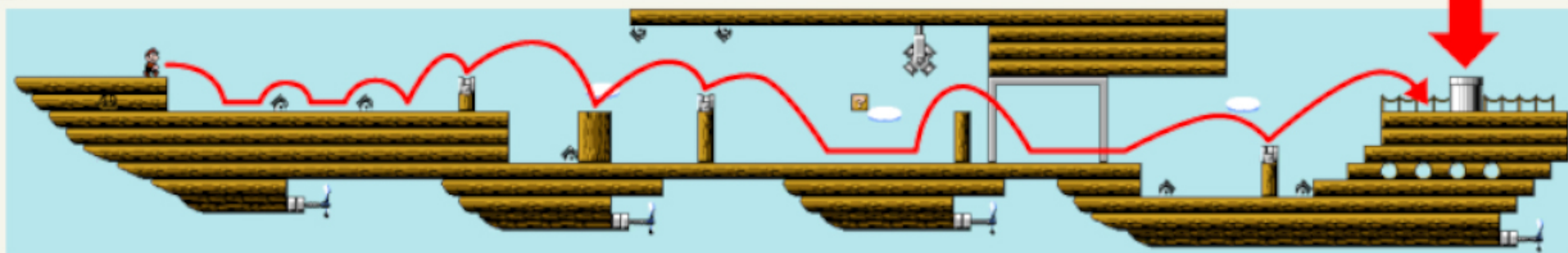


### 絵柄はそろえてはダメ

ゴールした時に手に入るカードは絵柄がそろえるとボーナスの花火が始まってしまう！  
そろえないほうが早く進めるぞ！

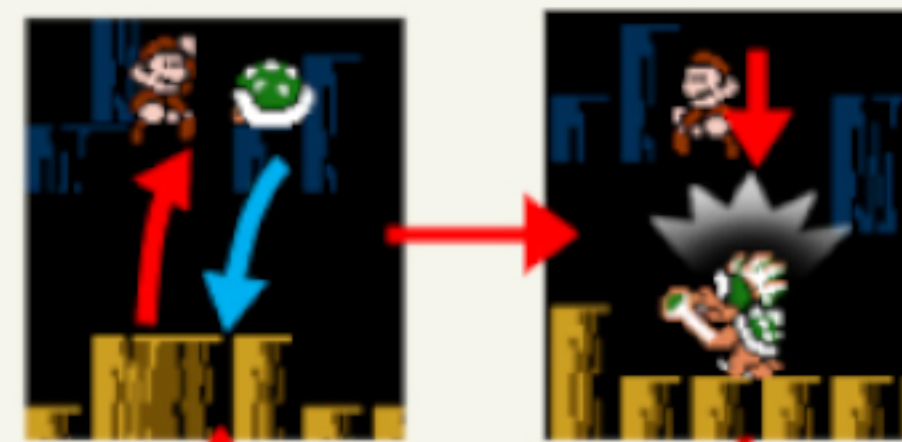


## 6 飛行船の奥にいるコクツパを倒せ！




土管に入るとコクツパ「ラリー」がいるぞ！  
1度踏んだらジャンプしてくるので、それをよけてさらに踏もう！  
倒して杖を取り、王様に返せばクリア！

飛行船は画面が自動でどんどん流れていくぞ！  
大砲やキラーに当たらないように気をつけて進もう！  
なるべく画面の右側にいるようにすると土管が見えた時にすぐに入りやすい！



**ゴール**





## これがパラパの神殿・最速クリアルートだ！

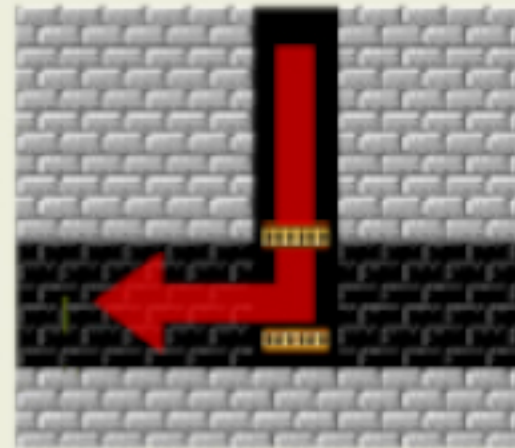
カギは2つ取ればOK！

最短ルートで必要なカギは2つ！  
ジャンプでかわせる敵は戦わず  
飛び越えて進もう。ボスを倒したら  
神像にクリスタルをはめてクリア！

スタート



まずは左だ



エレベーターで  
地下に降りたらすぐ左へ！  
最初のカギに向かえ！



最初のカギはココ！




剣でさしてゲットしよう！  
カギを取ったら大急ぎで  
来た道を右に戻れ！

扉を開けて進め！



カギがあれば開けて通れるぞ！  
先はまだ長い！  
気合いを入れて進もう！

ここは降りるな！  
まっすぐ進め！



## これがパラパの神殿・最速クリアルートだ！



まずは上へ！  
カギを取りに行こう

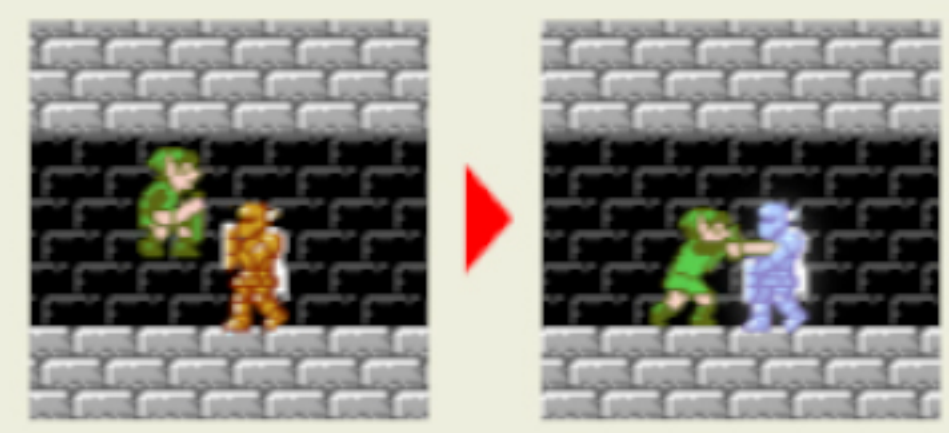
妖精で回復できるが  
タイムロスに...！

**カギを取ったら引き返せ！**

このカギを取ったら引き返そう！  
来たときに使ったエレベーターで  
今度は下へ！

**この先強敵ラッシュ**


アイアンナックには、ジャンプして  
着地すると同時にBで突く攻撃が  
有効だぞ！  
SHIELDの魔法を使うのもアリ！



**マズラは頭が弱点だ！**

いよいよボス、マズラとの対決だ！  
ジャンプ攻撃で頭をねらえ！  
倒したらカギをゲットしてさらに  
奥へ！

**ゴール**



# 難関コース8-2 最速クリアをめざせ！



敵もキノコも無視して走り抜け！

最速を目指すなら、立ち止まる時間はなるべくゼロに近づけたい。  
流れるようなプレイでベストタイムを叩き出せ！

スーパーキノコはスルー推奨。  
リフトに乗らずに飛び越えろ！



メットが4匹歩いてくる。  
まとめて飛び越えよう。



風が吹いたら後半戦の開始！  
次のページにGO！

スタート



カウントダウン中は**B**を押し  
スタートダッシュを決めよう。

足を止めずに、何匹か踏みつけ  
ながらキノコと交差。



パックンフラワーに注意しつつ  
土管の手前でジャンプ！



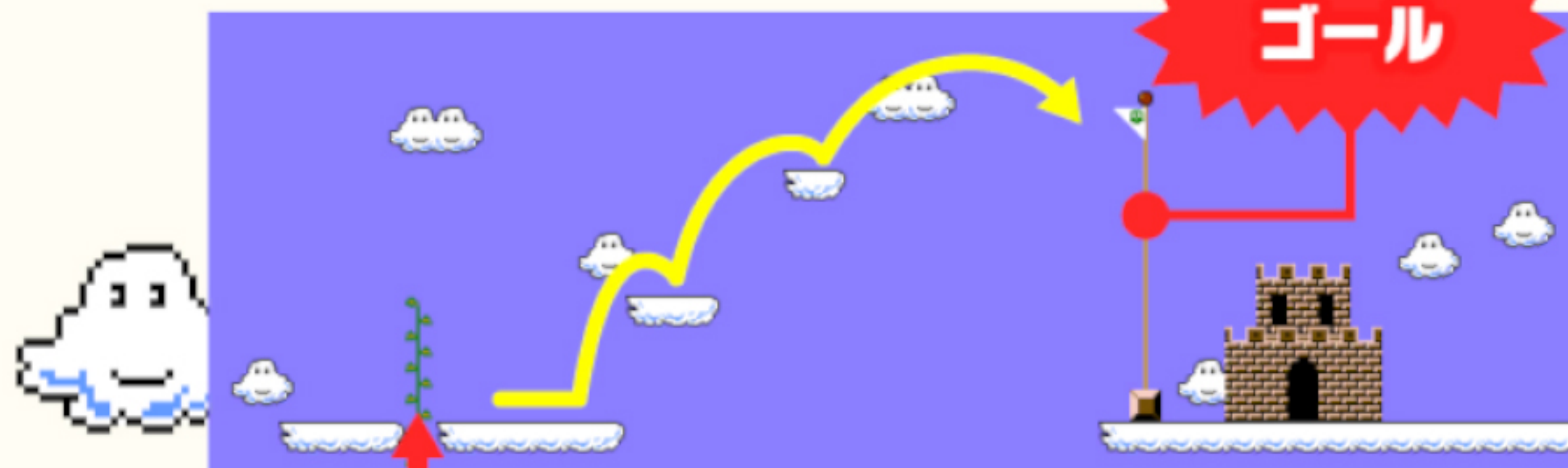
# 難関コース8-2 最速クリアをめざせ!

## そびえ立つブロックに挑め!

追い風とジャンプ台を利用しスーパージャンプ!  
ブロックの上には乗らず、1つ先の足場に着地しよう。



ここまでくればゴールは目前!  
ラストスパートだ!



## きめろ! パタパタジャンプ

ステージ最大の山場! パタパタを踏んだ反動で上のブロックを叩きツルを出して登ろう。これができないとゴールもできないぞ!?



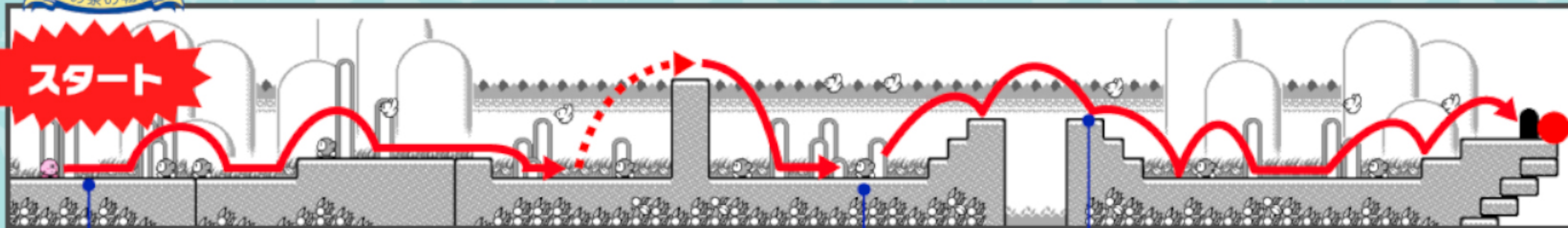
この先は壁と土管があるだけ!  
土管に入るとコースの途中に戻されるぞ!



# これでカンペキ！ 白黒ステージ攻略マップ大公開！



スタート



始まったらすかさず走ろう。  
ワドルディをまとめて飛び越えろ！



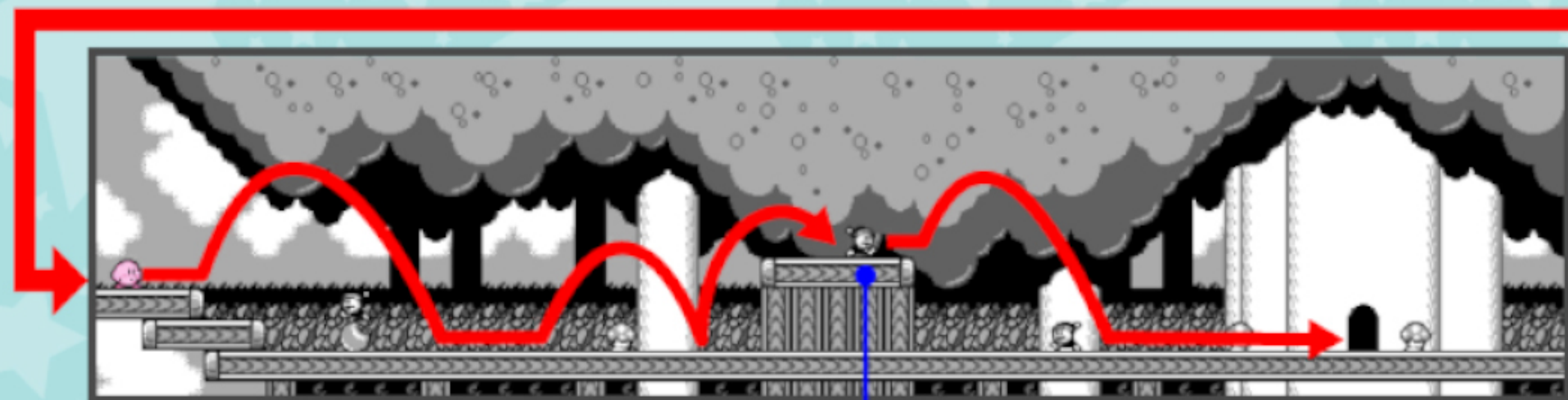
ワドルディを吸いこんで走れ！  
勢いをつけ段差のてっぺんまでジャンプだ。

ほおばっておいたワドルディで  
ツイジーを倒して進もう。



## 吸いこむよりも避けまくれ！

吸いこみ中は足が止まるため、タイムアタックでは敵はなるべくジャンプなどで避けて進もう。  
ここぞという時はスライディングも使ってみよう！



## これがスライディングだ！

++AまたはBで移動しながら攻撃！

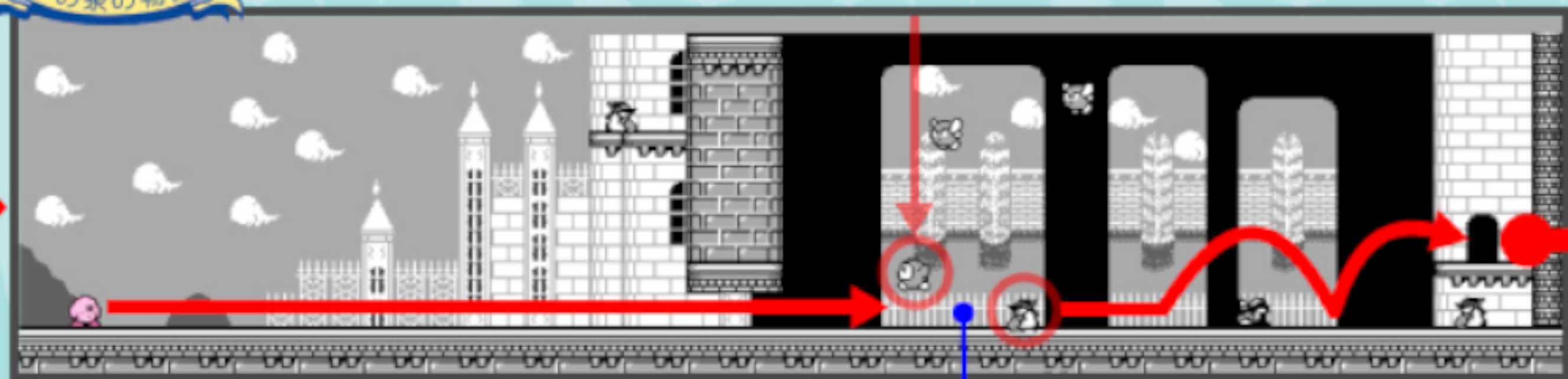


ポピーブラザーズJr.を吸いこんで跳び、  
降りた先のキャピイを倒そう。

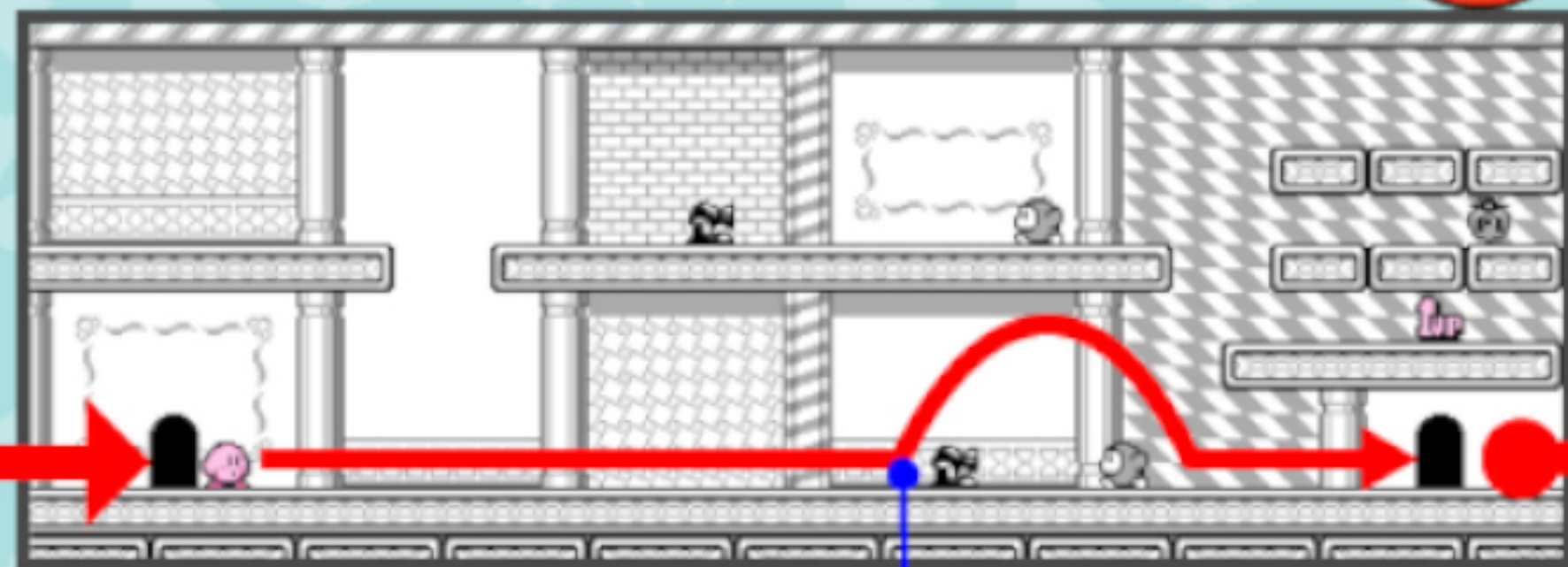




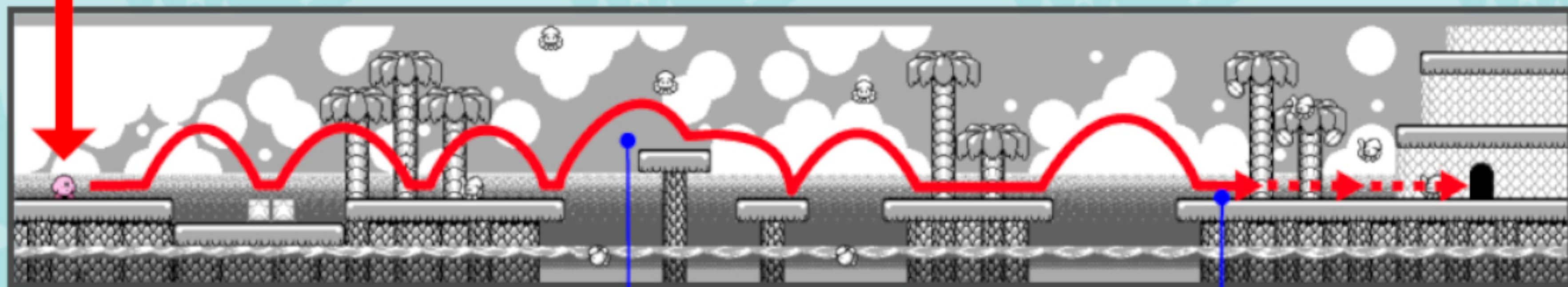
# これでカンペキ！ 白黒ステージ攻略マップ大公開！



上から降ってくるワドルディに注意！  
吸いこんでブルームハッターにぶつけよう。



走ってギリギリまで寄ってジャンプ！  
シャッツオとワドルディを一気に跳び越せ。



スイッチーが次々現れるが、  
気にせず進めば意外と当たらない。

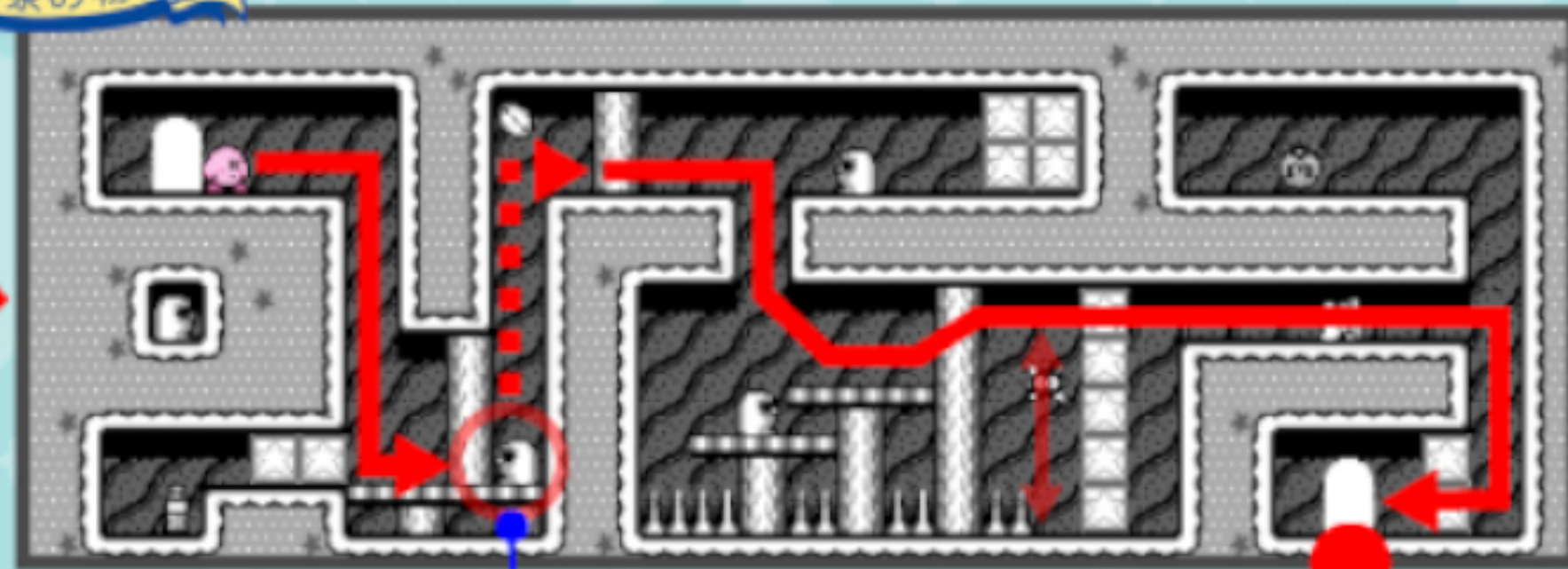


落ちてくるココナッツに注意！  
スライディングx2で駆け抜けろ！





# これでカンペキ！ 白黒ステージ攻略マップ大公開！



サーキブルのカッターに気をつけて  
上昇しよう。ゴールはすぐそこだ！

ココナッツに注意！カプーを吸いこみ  
当てれば、爆発させずに通れるぞ！

スライディングでブロックを  
壊しながら進め！



ここはスライディング！  
スカーフィの下をくぐれ。

スカーフィ多発地帯！  
当たらないように、落ち着いて...

