

1 安全使用須知

概要

2 遊戲介紹

3 操作方法

4 遊戲的開始方法

5 關於儲存

冒險

6 世界地圖畫面

7 關卡畫面

8 關卡的進行方法

9 關卡的機關

10 收集貼紙

11 戰鬥


遇到疑問時

12 諮詢處

致謝

衷心感謝您購買『紙片瑪利歐 超級貼紙』。請在使用前仔細閱讀此《使用說明書》，以正確的方法使用。

安全使用須知

使用本軟體前，請點選HOME選單的，確認「安全使用須知」的內容。須知中記載著顧及您健康與安全的重要說明。

此外，主機的使用說明書也請您一併閱讀。

關於遊戲卡之注意事項

使用遊戲卡時，請注意以下事項。

警告

- 為避免不慎吞食，請勿將遊戲卡放在幼童伸手可及處。

使用上的建議事項

- 請勿存放於陽光直射處、高溫場所、濕氣或塵埃及油煙過多之場所，或在上述場所使用。
- 遊戲中請勿取出或插入遊戲卡。
- 請勿粗暴使用如扭轉或捶打等。
- 請避免不慎與衣物一同清洗、潑撒液體、浸置水中、用浸濕或出汗的手觸碰。
- 端子部分請勿以手指或金屬觸碰、吹氣，或放入異物。
- 請勿分解或改造。
- 請勿以稀釋劑、揮發油、酒精等擦拭主機。請用乾布輕輕擦拭進行清潔。
- 遊戲卡及卡盒含塑膠、金屬零件，廢棄時請遵守各地方政府之指示。

警告

複製任天堂的遊戲或軟體是違法行為，受臺灣、香港及外國的著作權法嚴格禁止。違反者將受到處罰，請特別注意。此外，本警告並不妨礙以個人使用為目的之著作權法相關權利。本使用說明書亦受到臺灣、香港以及外國的著作權法的保護。

WARNING

Copying of any Nintendo software or manual is illegal and is strictly prohibited by copyright laws of Taiwan, Hong Kong and any other countries as well as international laws. Please note that violators will be prosecuted. This warning does not interfere with your rights for personal use under copyright laws.

本產品僅限臺灣及香港銷售，並禁止使用於商業用途、擅自複製以及租賃。

FOR SALE IN TAIWAN AND HONG KONG ONLY. COMMERCIAL USE, UNAUTHORIZED COPY AND RENTAL PROHIBITED.

© 2012-2013 Nintendo

Program © 2012-2013 Nintendo/
INTELLIGENT SYSTEMS

Trademarks are property of their respective owners. Nintendo 3DS is a trademark of Nintendo.

Taiwanese Registered Design: 142673.

本軟件使用DynaFont。DynaFont為
DynaComware Taiwan Inc.的註冊商標。
CTR-P-AG5W-CHT



『紙片瑪利歐 超級貼紙』是一款操控主角瑪利歐的貼紙戰鬥冒險遊戲。使用貼紙與敵人戰鬥、解除機關等讓故事進行。



在世界地圖的操作

移動	
拿出／收起貼紙簿	⊗
看貼紙的詳細說明	Ⓨ (拿出貼紙簿時)
切換頁面	Ⓛ / Ⓡ (拿出貼紙簿時)
返回標題畫面	START

在關卡中的操作

移動	
跳	Ⓐ
撕下貼紙	長按Ⓐ (靠近貼紙時)
紙片變變變	Ⓐ
貼貼紙	按Ⓐ確定貼紙→用 選擇位置→按Ⓐ 貼上→用 壓平 (紙片變變變中)
使用槌子	Ⓑ
呼叫紙貼貼	Ⓛ
閱讀告示板	Ⓐ (在告示板前時)
拿出／收起貼紙 簿	ⓧ
離開已過關的關 卡	START

戰鬥中的操作

動作指令	Ⓐ (攻擊 / 抵禦敵人等)
使用戰鬥轉轉樂	ⓧ
切換頁面	Ⓘ / Ⓡ
看貼紙的詳細說明	Ⓨ

其他操作

確定	Ⓐ
取消	Ⓑ
選擇項目	⊕ /

※選擇項目或整理貼紙 (→10) 等部分操作，可以藉由點觸下螢幕操作。

※也有隨著遊戲的進行而變得可以操作的部分。

4 遊戲的開始方法

從頭開始玩的時候請選擇「NEW」檔案；接著上次的地方繼續玩時請選擇檔案開始遊戲。



複製檔案

選擇「複製」，即可複製檔案。

刪除檔案

選擇「刪除」，即可刪除所選的檔案。
※刪除檔案時，請仔細確認要刪除的檔案內容。檔案一旦刪除將無法復原。


儲存

到世界地圖上時，將會自動儲存。



中途儲存

在關卡或剪紙小鎮裡敲擊「儲存磚塊」，便可中途儲存。



要繼續開始時，在世界地圖上選擇最後儲存的關卡或剪紙小鎮，就可以從儲存磚塊處繼續開始。

- 若因過度頻繁開啟／關閉電源，或在儲存資料時取出或插入遊戲卡、SD卡，或因操作失誤、端子部分髒污等原因造成資料遺失時，無法進行資料復原，敬請見諒。
- 若使用可改造儲存資料的裝置，可能會造成遊戲無法正常進行，或是儲存資料損壞消失等情況，請切勿使用此類裝置。萬一使用此類裝置改造儲存資料時，則無法復原為改造前狀態，請多加留意。
- 本軟體的儲存資料恕不保證可於不同語言版本中正常運作。

移動瑪利歐，選擇想玩的關卡。



① 瑪利歐的體力




目前的體力／最大值。

② 最後儲存位置

③ 目前選擇的關卡名稱

④ 關卡

顏色將會根據種類以及狀況而不同。

	未取得任何彗星碎片（→8）的關卡。
	還存有彗星碎片的關卡。
	已取得所有彗星碎片（已過關）的關卡或設施。

⑤ 持有的金幣數

7 關卡畫面



① 告示板

上面有線索等資訊。

② 貼紙

得到後可在戰鬥等場面中使用。

③ 奇諾比奧

會告訴您線索或幫助您。

④ 金幣

購買貼紙或使用戰鬥轉轉樂（→11）時的必需品。根據數字以及大小的不同，得到的枚數也會不同。



可得到1枚金幣。



可得到5枚金幣。



可得到10枚金幣。

⑤ 敵人

接觸後會進入戰鬥（→11）。

呼叫紙貼貼

遊戲中按□可呼叫紙貼貼，並得到線索。



關於無敵星

取得無敵星，就能暫時變成無敵狀態，可以不戰而勝。



挑戰關卡

一邊用貼紙來打倒敵人、解除機關，一邊朝終點前進。



終點

得到彗星碎片，關卡即過關。



※在曾一度過關的關卡裡，只要按 **START**，便可返回世界地圖。

打倒魔王


打倒在世界最後關卡的魔王，便可得到皇家貼紙（→10）。

關於回復

取得 ，瑪利歐的體力便會回復。

體力UP 愛心


解決事件後有時可以得到。體力的最大值會增加5，目前的體力也會完全回復。





回復磚塊

跳起來敲擊在關卡或剪紙小鎮裡的「回復磚塊」，瑪利歐的體力便會完全回復。



關於遊戲結束

「在關卡裡被敵人投擲的物體擊中」、「在戰鬥裡受到敵人的攻擊」、「受到毒的傷害」等時候，瑪利歐的體力便會減少。當體力變成0時，遊戲便會結束並返回標題畫面。

※瑪利歐因為流沙（→9）等而跑到關卡外時，遊戲也會結束。



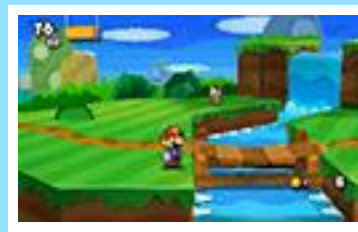
紙片變變變

按Ⓨ後關卡即會變成1張紙，可以在上面貼貼紙或地圖碎片（→10）。紙片變變變可解除關卡裡的機關。



紙片變變變的例子

使用橋的地圖碎片，讓關卡中出現橋後，即可渡河。



關於陷阱

在關卡裡有各式各樣的陷阱，以下為示例。



尖刺

接觸後會受到傷害，並被彈到遠處。




流沙

瑪利歐的身體逐漸下沉後被吞沒。流沙可一邊跳一邊越過。



毒沼澤

在毒沼澤裡面時，體力將會逐漸減少。戰鬥中體力也會逐漸減少。



貼紙可在戰鬥中或紙片變變變時使用。

貼紙種類

戰鬥貼紙

主要在戰鬥中使用。

物品貼紙

關卡中放置的「剪刀」等物品的貼紙。在戰鬥中或紙片變變變時使用。

皇家貼紙

打倒魔王即可得到。

地圖碎片

過關的必需品。用紙片變變變來使用。

關於貼紙簿

可以確認持有的貼紙或遊戲的進行狀況等。
可用貼紙簿下面的按鍵切換顯示。



整理貼紙

拿出貼紙簿的時候用觸控筆滑動貼紙，即可移動貼紙的位置。按 **START** 即可自動整理貼紙的位置。

得到貼紙

貼紙不僅可藉著撕下來得到，還可以購買或是製作。



購買貼紙

在關卡或剪紙小鎮裡的商店，可以用金幣購買貼紙。



製作貼紙

在關卡或剪紙小鎮裡的「物品投擲店」選擇想做成貼紙的物品並投擲後，便可做出新的貼紙。



戰鬥畫面的檢視方法



① 瑪利歐的體力

② 貼紙黏貼位置

③ 逃走

可從戰鬥中逃走。連續按Ⓐ可更容易逃走。



※也有無法逃走的時候。

④ 戰鬥轉轉樂

⑤ 敵人資訊

所有敵人的體力合計以及敵人的名字。

⑥ 目前選擇的貼紙

⑦ 持有的貼紙

戰鬥步驟

為瑪利歐與敵人交互行動的回合制。輪到瑪利歐時，即選擇要使用的貼紙並依其行動。

※貼紙使用後將會消失。沒有貼紙時只能選擇「逃走」。

動作指令

攻擊／抵禦敵人時，只要抓準時機按Ⓐ等，便可給予比一般還要大的傷害，或是防守以減輕傷害。



※動作指令根據貼紙不同，成功的時機也會不同。

戰鬥轉轉樂

有時可用金幣使用戰鬥轉轉樂。戰鬥轉轉樂的圖案如果轉齊，一次可使用的貼紙數便會增加。此外，根據轉齊的圖案種類，有時可獲得額外獎勵。



加碼使用金幣可讓轉轉樂的圖案更容易轉齊。可一次使用2張以上貼紙的時候，選擇至少1張貼紙並按ⓧ，即可開始戰鬥。

關於狀態異常

有時會因為敵人的攻擊或關卡的陷阱等，陷入中毒或睡眠等狀態異常的情況。陷入狀態異常後，體力便會慢慢減少，或在一定的回合次數內無法行動。

※使用樂曲：Happy Birthday to You
(Mildred Hill/Patty Hill作曲)

關於產品使用 及維修等諮詢（臺灣）

任天堂維修服務中心
(03) 464-2234

※致電前，請先確認上述電話號碼。
※恕不答覆攻略相關資訊。

電話受理時間

星期一至五：9:00~12:00 13:00~17:30

送修地址

32657 臺灣桃園縣楊梅市獅一路7號

關於產品使用 及維修等諮詢（香港）

任天堂維修服務中心
3746 1199

※致電前，請先確認上述電話號碼。
※恕不答覆攻略相關資訊。

電話受理時間

星期一至五：9:00~18:00

星期六：9:00~13:00

送修地址

香港九龍旺角太子道西193號新世紀廣場2座1317室

任天堂株式會社